



# 504 PEUGEOT



## BERLINE 504

5 places - 4 portes - Avec ou sans toit ouvrant - Moteur à carburateur 11 CV/98 ch SAE - 162 km/h - Moteur à injection 11 CV/110 ch SAE - 173 km/h - Cylindrée 1 971 cm<sup>3</sup> - Rapport volumétrique 8,35/1 - Moteur diesel à injection différée 8 CV/65 ch DIN - 135 km/h - Cylindrée 2 112 cm<sup>3</sup> - Rapport volumétrique 22,2/1 - Ventilateur débrayable - Alimentation électrique par alternateur - Boîte à 4 vitesses synchronisées et marche AR - Suspension à 4 roues indépendantes - Train AR avec pont hypoloïde suspendu et bras tiré - Freins à disque assistés sur les 4 roues et compensateur - Frein à main à rattrapage automatique de course - Essuie-glace à 2 vitesses et arrêt fixe - Avertisseur lumineux - Repères lumineux des commandes de climatisation - Phares de recul - Montre électrique - Témoin lumineux de niveau de liquide de freins - Allume-cigarettes - Sièges AV séparés et réglables - Couchettes - Appuis-tête réglables incorporés dans les dossiers AV - Coffret central entre sièges AV - Accoudoir central à l'AR - Garnitures intérieures en cuir ou drap et simili - Long. 4,49 m - Larg. 1,69 m - Haut. en charge 1,41 m - Pneus 175 x 14 Gde vitesse - Roue de secours sous le plancher - Rayon de braquage (entre trottoirs) 5,45 m - Capacité de remorquage 1 100 kg. Livrable en version boîte automatique sur modèle essence.



## BREAK - BREAK SUPER-LUXE 504

5 places - 4 portes latérales - Hayon AR relevable à ouverture compensée - Charge utile 640 kg (conducteur compris) - Moteur à carburateur 11 CV/98 ch SAE - 160 km/h - Cylindrée 1 971 cm<sup>3</sup> - Rapport volumétrique 8,35/1 - Ventilateur débrayable - Alimentation électrique par alternateur - Boîte à 4 vitesses synchronisées et marche AR - Suspension à roues AV indépendantes - Ressorts hélicoïdaux et amortisseurs Peugeot hydrauliques, télescopiques à double effet - Barres anti-dévers AV et AR - Freins à disque à l'AV - à tambour à l'AR - assistance de freinage - Essuie-glace à 2 vitesses et arrêt fixe - Avertisseur lumineux - Repères lumineux des commandes de climatisation - Phares de recul - Montre électrique - Témoin lumineux de niveau de liquide de freins - Allume-cigarettes - Sièges AV séparés et réglables - Couchettes - Banquette AR repliable formant plancher de chargement - Appuis-tête réglables incorporés dans les dossiers AV - Coffret central entre sièges AV - Garnitures intérieures simili - Long. 4,80 m - Larg. 1,69 m - Haut. en charge 1,45 m - Pneus 185 x 14 spéciaux, renforcés - Volume utile 1,150 m<sup>3</sup> à 1,900 m<sup>3</sup> - Roue de secours sous le plancher - Rayon de braquage (entre trottoirs) 5,48 m - Capacité de remorquage 1 300 kg. Livrable en version boîte automatique.



## FAMILIALE 504

7 places face à la route - 4 portes latérales - Hayon AR relevable à ouverture compensée - Moteur à carburateur 11 CV/98 ch SAE - 160 km/h - Cylindrée 1 971 cm<sup>3</sup> - Rapport volumétrique 8,35/1 - Moteur diesel à injection différée 8 CV/65 ch DIN - 126 km/h - Cylindrée 2 112 cm<sup>3</sup> - Rapport volumétrique 22,9/1 - Alimentation électrique par alternateur - Boîte à 4 vitesses synchronisées et marche AR - Suspension à roues AV indépendantes - Ressorts hélicoïdaux et amortisseurs Peugeot hydrauliques, télescopiques à double effet - Barres anti-dévers AV et AR - Freins à disque à l'AV - à tambour à l'AR - assistance de freinage - Frein à main sur roues AR - Essuie-glace à 2 vitesses et arrêt fixe - Avertisseur lumineux à rappel automatique - Phares de recul - Montre électrique - Témoin lumineux de niveau de liquide de freins - Allume-cigarettes - Sièges AV séparés et réglables - Couchettes - Sièges milieu indépendants - Banquette AR repliable - Appuis-tête réglables incorporés dans les dossiers AV - Coffret central entre sièges AV - Garnitures intérieures drap - Long. 4,80 m - Larg. 1,69 m - Haut. en charge 1,45 m - Pneus 185 x 14 spéciaux, renforcés - Roue de secours sous le plancher - Rayon de braquage (entre trottoirs) 5,48 m - Capacité de remorquage 1 300 kg.


Livrable en version boîte automatique sur modèle essence.



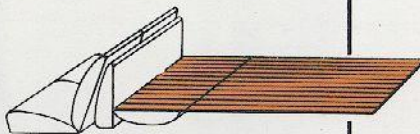
## COMMERCIALE 504

5 places - 4 portes latérales - Hayon AR relevable à ouverture compensée - Charge utile 670 kg (conducteur compris) - Moteur à carburateur 10 CV/80 ch SAE - 146 km/h - Cylindrée 1 796 cm<sup>3</sup> - Rapport volumétrique 7,5/1 - Moteur diesel 8 CV/53,5 ch DIN - 116 km/h - Cylindrée 1 948 cm<sup>3</sup> - Rapport volumétrique 21/1 - Alimentation électrique par alternateur - Boîte à 4 vitesses synchronisées et marche AR - Suspension à roues avant indépendantes - Ressorts hélicoïdaux et amortisseurs Peugeot hydrauliques, télescopiques à double effet - Colonne de direction en 2 parties et cardan - Freins à disque à l'avant - à tambour à l'arrière - assistance de freinage - Frein à main sur roues AR - Témoin lumineux de niveau de liquide de freins - Sièges AV séparés - Banquette AR repliable formant plancher de chargement - Garnitures intérieures simili - Long. 4,80 m - Larg. 1,69 m - Haut. en charge 1,45 m - Volume utile 1,150 m<sup>3</sup> à 1,900 m<sup>3</sup> - Roue de secours sous le plancher - Rayon de braquage (entre trottoirs) 5,48 m - Capacité de remorquage 1 300 kg.

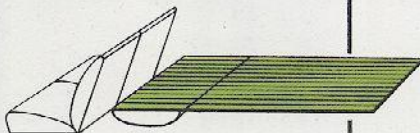
### SURFACE ET VOLUME DE CHARGEMENT



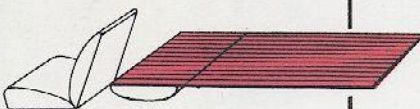
Conducteur et 4 passagers :  
emplacement spacieux  
pour les bagages ou les colis.



Conducteur et 1 passager :  
l'assise AR étant relevée,  
le dossier rabattu contre  
celle-ci, la longueur de  
chargement se trouve  
nettement augmentée.



Conducteur et 1 passager :  
assise AR déposée,  
on obtient un grand volume  
et une vaste surface utile  
pour le transport des  
marchandises.



Conducteur seul : assise  
AR déposée et siège AV droit  
temporairement retiré  
permettent un chargement  
maximum en volume et en  
longueur pour un matériel  
encombrant.