

NACHTRAG ZU DEN BEDIENUNGSANLEITUNGEN 504 UND ABGELEITETE TYPEN

Seit dem Druck der Bedienungsanleitung durchgeführte Änderungen


Türen

Öffnen : den Griff **2** anheben.

Verriegeln :

Mit Schlüssel : die Tür schliessen und den Schlüssel **1** zum Senken des Knopfes **3** entsprechend drehen.

Ohne Schlüssel : den Knopf **3** senken, dann den Griff **2** anheben und die Tür schliessen.
Achtung : die Schlüssel nicht im Fahrzeug lassen.



Sicherheitsgurte mit Aufrollvorrichtung (504 TI und Break SL oder in Option)

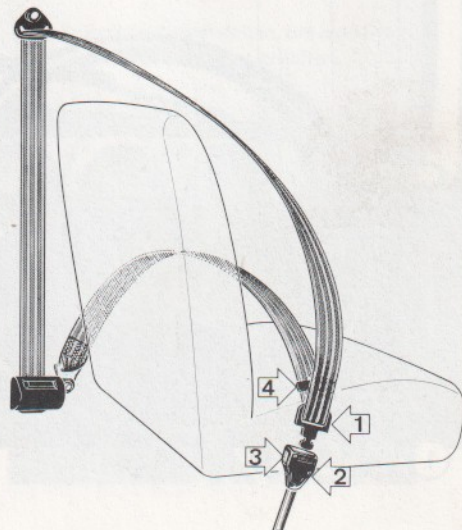
Anlegen

- Am Riegel **1** ziehen, hierbei den Gurt gleiten lassen, den Riegel in das Verriegelungsgehäuse **2** einstecken.
- Die Halteschiene **4** so nahe wie möglich zum Riegel schieben.

Aufrollen


- Auf den roten Knopf **3** drücken. Das Aufrollen des Gurts erfolgt automatisch.

Die Sicherheitsgurtaufrollvorrichtung bedarf keiner besonderen Wartung und darf auf keinen Fall zerlegt werden.



NACHTRAG ZU DEN BETRIEBUNGSANLEITUNGEN
504 UND ABGELEITETE TYPEN

Satz dem Druck der Bedienungsanleitung durchgeführte Änderungen



Armaturenbrett

- 1 - Seitliche Düse der Klimaanlage.
- 2 - Bedienungshebel der Lüftungsdüse unter dem Armaturenbrett.
- 3 - Ablage.
- 4 - Sicherungskasten.
- 5 - Motorhaubenentriegelung.
- 6 - Lenk-Zünd-Anlaßschloss.
- 7 - Kippschalter für Blinklichter und Signalanlage.
- 8 - Hebelgruppe für Klimaanlage und Lüftung.
- 9 - Zigarettenanzünder.
- 10 - Platz für Autoradio-Einbau.
- 11 - Aschenbecher.
- 12 - Handschuhfach.
- 13 - Mittlere Belüftung.
- 14 - Lichtschalter und kurzzeitige Betätigung der Scheibenwischer/-waschanlage.
- 15 - Schalter für heizbare Heckscheibe.
- 16 - Ständige Scheibenwischerbetätigung.

504 Limousine - Familiale - Break mit Vergasermotor

Anlassen

Der Motor besitzt einen Stufenvergaser mit Startautomatik.

Bei kaltem Motor

Die Zündung einschalten und das Gaspedal vor Betätigen des Anlassers einmal voll durchtreten.

Nach einigen Sekunden Laufzeit des Motors zum Lösen der Betätigung für den beschleunigten Leerlauf kurz auf das Gaspedal treten.

Bei warmem Motor

Bei Betätigen des Anlassers leicht auf das Gaspedal treten.

Leerlaufeinstellung

Der Vergaser verfügt über ein Leerlaufsystem mit konstanter Gemischaufbereitung.

Nur die Leerlaufdrehzahl darf eingestellt werden.

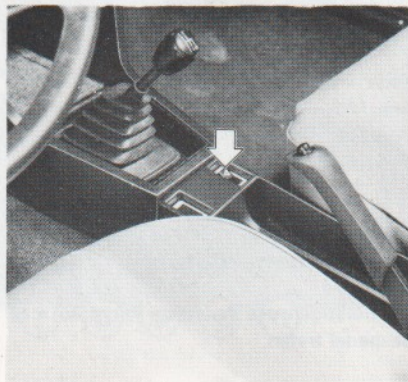
- Die Luftschraube verstellen, um eine Drehzahl von 900 U/min. zu erhalten.



Warnblinkanlage

(für bestimmte Länder)

Mit dem Schalter der Warnblinkanlage werden die 4 Blinklichter gleichzeitig betätigt.



Hintertüren Familiale

Bei Familiale wurden die Ausstellfenster durch Entlüftungsgitter an den Dachholmen ersetzt.

Allemand

Scheinwerfer GL

Alle 504 GL sind mit Halogenscheinwerfern ausgerüstet.