



**CHOISIR ET GERER
SON PARC AUTOMOBILE**



504

PICK-UP





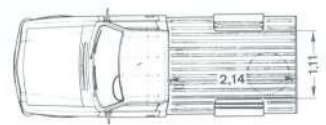
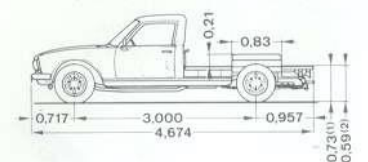
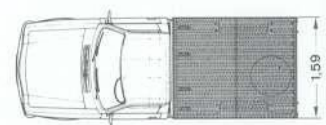
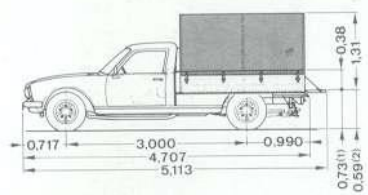
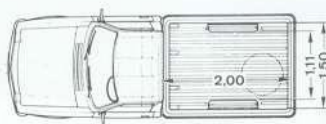
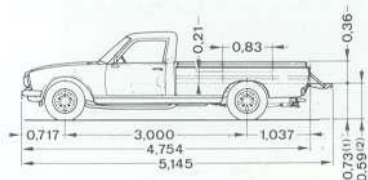
MOTEUR :

ESSENCE 1 769 CM³ - P.A. 10

DIESEL 2 304 CM³ - P.A. 9
2 498 CM³ - P.A. 10



504 PICK-UP



CARACTÉRISTIQUES TECHNIQUES	504 PICK-UP ENTREPRENEUR		504 PICK-UP CONFORT	504 CHÂSSIS-CABINE
Moteur	Essence	Diesel	Diesel	Diesel
Puissance administrative	10	9	9	9
Cylindrée (en cm ³)	1 796	2 304	2 304	2 304
Nombre de cylindres	4	4	4	4
Alésage/course (en mm)	84 x 81	94 x 83	94 x 83	94 x 83
Puissance maxi à tr/min :	● norme ISO (kW) 58 à 5 500 ● norme DIN (ch) 80 à 5 500	50,5 à 4 500 70 à 4 500	50,5 à 4 500 70 à 4 500	50,5 à 4 500 70 à 4 500
Couple maxi à tr/min :	● norme ISO (mdaN) 14 à 2 500 ● norme DIN (mkg) 14,5 à 2 500	12,9 à 2 000 13,4 à 2 000	12,9 à 2 000 13,4 à 2 000	12,9 à 2 000 13,4 à 2 000
Alimentation :	● carburateur ● injection	●	●	●
Taux de compression	8,8/1	22,2/1	22,2/1	22,2/1
Dispositif de départ à froid manuel	●			
Dispositif de préchauffage		●	●	●
Allumage électronique	●			
Bougies hautes performances	●			
Transmission				
Boîte de vitesses manuelle à 5 rapports avant synchronisés	●	●	●	●
Embrayage à diaphragme avec butée de débrayage à billes	●	●	●	●
Pont avec différentiel à glissement limité	●	●	●	●
Direction				
Nombre de tours de volant de butée à butée	4,5	4,5	4,5	4,5
Rayon de braquage hors tout (en mètres)	6	6	6	6
Suspension				
Avant	A roues indépendantes, ressorts hélicoïdaux, barre anti-divers et amortisseurs hydrauliques à double effet.			
Arrière	Resorts à lames longitudinaux et amortisseurs hydrauliques télescopiques à double effet.			
Freins				
Avant : à disque	●	●	●	●
Arrière : à tambour	●	●	●	●
Servofrein	●	●	●	●
Équipement électrique				
Générateur d'électricité (alternateur triphasé)	750 W	750 W	750 W	750 W
Batterie	12 V/45 Ah	12 V/60 Ah	12 V/60 Ah	12 V/60 Ah
Dimensions extérieures (en mètres)				
Longueur hors tout :	4,707	4,707	4,754	4,674
● hayon baissé	5,113	5,113	5,145	
Largeur hors tout	1,710	1,710	1,710	1,707
Empattement	3,000	3,000	3,000	3,000
Voies :	● avant 1,411 ● arrière 1,410	1,411 1,410	1,411 1,410	1,411 1,410
Hauteur hors tout :	1,540	1,540	1,540	1,540
● avec bâche 2,152 ● à vide 0,730 ● en charge 0,590	2,152 0,730 0,590	2,100 0,730 0,590	2,100 0,730 0,590	
Surface au sol (en m ²)	8,12	8,12	8,12	8,12
Dimensions intérieures (en mètres)				
Longueur utile au plancher	2,040	2,040	2,000	2,140
Largeur utile :	● entre les passages de roues 1,117 ● au-dessus des passages de roues 1,590	1,117 1,590	1,115 1,500	1,115 1,701
Surface utile au plancher (en m ²)	3,240	3,240	3,000	
Longueur carrossable maximum				2,430
Accès (en mètres)				
Largeur utile du hayon	1,592	1,592	1,445	
Hauteur du hayon	0,390	0,390	0,360	
Nombre de places	3	3	3	3
Poids (en kilogrammes)				
En ordre de marche	1 240	1 320	1 320	1 255
Répartition :	● sur essieu avant 670 ● sur essieu arrière 570	750 570	750 570	750 505
Charge utile (y compris conducteur et passagers)	1 185	1 195	1 275	
Charge totale (y compris conducteur et passagers)				1 340
Total autorisé en charge	2 425	2 485	2 595	2 595
Maximum admissible :	● sur essieu avant 950 ● sur essieu arrière 1 750	950 1 750	950 1 750	950 1 750
Charge remorquable, remorque freinée	1 400	1 400	1 400	1 400
Total roulant autorisé	3 625	3 715	3 795	3 685
Capacités (en litres)				
Reservoir de carburant	64	64	64	64
Carter d'huile moteur	4	5	5	5
Volume total de chargement	3 908 (sous bâche)	3 908 (sous bâche)	3 908 (sous bâche)	
Performances				
Vitesse maximale en km/h (sur circuit)	140 (sans bâche)	135 (sans bâche)	135 (sans bâche)	135
Pneumatiques (carcasses radiales)	185R15	185R15	185R15	185R15
Carburant :	● Gazole ● Super ● Super sans plomb Ron 95 ● Super sans plomb Ron 98	- x x x	x - - -	x - - -

● Équipement de base. Pour tous renseignements concernant les équipements et options des modèles de la gamme Pick-Up, veuillez vous reporter au catalogue Pick-Up AM 1993. Outre la garantie légale, toutes les Peugeot bénéficient d'une garantie d'un an pièces et main-d'œuvre sans limitation de kilométrage. Automobiles Peugeot se réserve le droit de modifier, sans préavis, les caractéristiques techniques et équipements des modèles présentés.

ÉQUIPEMENTS ET OPTIONS	504 PICK-UP ENTREPRENEUR		504 PICK-UP CONFORT	504 CHÂSSIS-CABINE
	Essence	Diesel	Diesel	Diesel
Équipements du tableau de bord				
Indicateur de température d'eau	●	●	●	●
Témoin de température d'eau	●	●	●	●
Témoin de niveau mini d'eau dans le circuit de refroidissement	●	●	●	●
Indicateur de niveau de carburant	●	●	●	●
Témoin d'usure des plaquettes de freins avant	●	●	●	●
Témoin de niveau mini de liquide de freins	●	●	●	●
Témoin de frein à main	●	●	●	●
Témoin de pression d'huile moteur ●	●	●	●	●
Témoin de charge de la batterie	●	●	●	●
Témoin de préchauffage		●	●	●
Montre électrique à quartz	●	●	●	●
Compteur kilométrique journalier	●	●	●	●
Équipements de conduite et de sécurité				
Essuie-vitre 2 vitesses et lave-vitre à commande électrique	●	●	●	●
Projecteurs principaux à iode (H4)			●	
Feu arrière de brouillard	●	●	●	●
Feux de recul			●	
Rétroviseur intérieur jour et nuit			●	
Ceintures de sécurité :				
● à enrouler (2)	●	●	●	●
● statique (1)	●	●	●	●
Équipements de confort et de finition				
Peinture métallisée			○	
Enjoliveurs de roues	●	●	●	●
Équipement pour autoradio comprenant : - câble coaxial, antiparasitage, alimentation récepteur, emplacements récepteur (norme ISO) et haut-parleurs avant			●	
Climatisation air chaud et froid avec ventilateur à rhéostat	●	●	●	●
Banquette avec dossier inclinable pour le conducteur			●	
Appuis-tête réglables en hauteur			●	
Garnissage des sièges :				
● vinyle	●	●	●	●
● drap et vinyle			●	
Plancher recouvert de moquette à l'avant			●	
Allume-cigares			●	
Cendrier	●	●	●	●
Accoudoirs de portes	●	●	●	●
Boîte à gants :				
● fermant à clé	●	●	●	●
Pare-soleil à l'avant (gauche)	●	●	●	●
Plafonnier avant	●	●	●	●
Vide-poches dans les portières avant			●	
Bouchon de réservoir fermant à clé			●	
Équipements spécifiques				
Bâche et arceaux amovibles	○	○	○	
Bâche repliable			○	
Bras de rétroviseur télescopique				●
Porte-échelle	○	○	○	

● Équipement de base / ○ Option.
Outre la garantie légale, toutes les Peugeot bénéficient d'une garantie d'un an pièces et main d'œuvre sans limitation de kilométrage.
Automobiles Peugeot se réserve le droit de modifier, sans préavis, les caractéristiques techniques et équipements des modèles présentés.

